

Конспект занятия по безопасности в старшей группе.

Тема: «Острые, колюще-режущие предметы как источник опасности»

Цели: Закрепить у детей представление об опасных для жизни и здоровья предметах, с которыми они встречаются в быту, об их необходимости для человека, о правилах пользования ими.

Задачи:

Образовательные задачи: Учить детей быть осторожными. Уточнить и расширить представления детей о безопасности. Учить разделять предметы в ДОУ, на опасные и безопасные

Развивающие задачи: Активизировать внимание детей. Развивать наблюдательность, навыки зрительного и слухового восприятия и внимания, мышления.

Воспитательные задачи: Воспитывать внимательное отношение, когда дети остаются одни по возможности избегать их. А где надо – на помощь позвать. А где надо – на помощь позвать. Воспитывать у детей аккуратность в обращении с опасными предметами

Предварительная работа:

Просматривание презентаций по данным темам.

Просматривание мультипликационных фильмов из серии «Аркадий Паровозов».

Оборудование: Иллюстрации по безопасности- «Острые, колюще-режущие предметы (картинки), фото лестницы. Игровая ситуация с использованием картинок ножниц, шила, скрепок, булавок, кнопок, циркуля, перочинного ножика, гвоздя, молотка, ножовки, клещей (или предметы).

Используемые технологии (методы): ИКТ-технологии, здоровьесберегающие, игровые, проблемные.

Ход занятия:

Воспитатель: Ребята, вы уже взрослые. Кого из вас родители оставляли дома одного? (ответы детей). Если вы уже оставались одни дома, то вам необходимо знать правила безопасности.

Какие опасности могут быть дома? Опасности ждут нас на каждом шагу.

Сейчас мы попробуем определить, какие предметы в доме можно считать опасными.

Отгадайте загадки о домашних предметах и подумайте, чем они могут быть опасными.

Приложение №1 Рассматривание картинок

1. Два конца, два кольца, а посередине гвоздик. (ножницы)

Не хочу я молчать,

Дайте вволю постучать.

И стучит день-деньской

Он железной головой. (молоток)

2. Конь стальной, хвост льняной,

3. Подружись-ка ты со мной. (иголка)

4. Зубы есть, а рта не надо. (пила)

5. Плышет электроход

То назад, то вперед. (утюг)

6. Один на всем свете

Очень рад пыль встретить. (пылесос)

7. На столе, в колпаке

Да в стеклянном пузырьке

Поселился дружок,

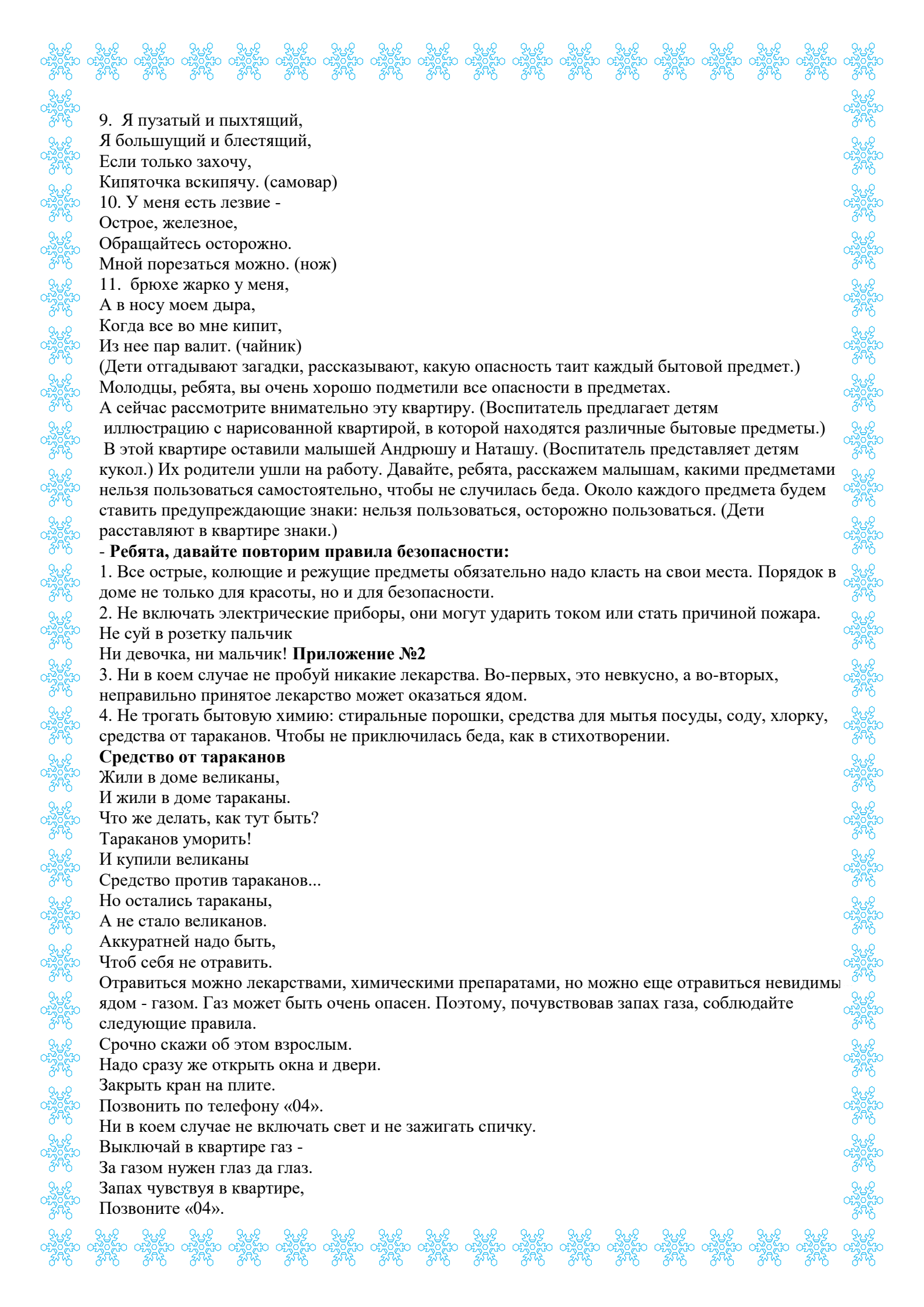
Развеселый огонек. (настольная лампа)

8. Посмотри на мой бочок,

Во мне вертится волчок,

Никого он не бьет,

Но зато все собьет. (миксер)



9. Я пузатый и пыхтящий,
Я большущий и блестящий,
Если только захочу,
Кипяточка вскипячу. (самовар)

10. У меня есть лезвие -
Острое, железное,
Обращайтесь осторожно.
Мной порезаться можно. (нож)

11. брюхе жарко у меня,
А в носу моем дыра,
Когда все во мне кипит,
Из нее пар валит. (чайник)
(Дети отгадывают загадки, рассказывают, какую опасность таит каждый бытовой предмет.)

Молодцы, ребята, вы очень хорошо подметили все опасности в предметах.
А сейчас рассмотрите внимательно эту квартиру. (Воспитатель предлагает детям иллюстрацию с нарисованной квартирой, в которой находятся различные бытовые предметы.)
В этой квартире оставили малышей Андрюшу и Наташу. (Воспитатель представляет детям кукол.) Их родители ушли на работу. Давайте, ребята, расскажем малышам, какими предметами нельзя пользоваться самостоятельно, чтобы не случилась беда. Около каждого предмета будем ставить предупреждающие знаки: нельзя пользоваться, осторожно пользоваться. (Дети расставляют в квартире знаки.)

- **Ребята, давайте повторим правила безопасности:**

1. Все острые, колющие и режущие предметы обязательно надо класть на свои места. Порядок в доме не только для красоты, но и для безопасности.

2. Не включать электрические приборы, они могут ударить током или стать причиной пожара.
Не суй в розетку пальчик

Ни девочка, ни мальчик! **Приложение №2**

3. Ни в коем случае не пробуй никакие лекарства. Во-первых, это невкусно, а во-вторых, неправильно принятое лекарство может оказаться ядом.

4. Не трогать бытовую химию: стиральные порошки, средства для мытья посуды, соду, хлорку, средства от тараканов. Чтобы не приключилась беда, как в стихотворении.

Средство от тараканов

Жили в доме великаны,
И жили в доме тараканы.
Что же делать, как тут быть?
Тараканов уморить!

И купили великаны
Средство против тараканов...

Но остались тараканы,
А не стало великанов.

Аккуратней надо быть,
Чтоб себя не отравить.

Отравиться можно лекарствами, химическими препаратами, но можно еще отравиться невидимым ядом - газом. Газ может быть очень опасен. Поэтому, почувствовав запах газа, соблюдайте следующие правила.

Срочно скажи об этом взрослым.

Надо сразу же открыть окна и двери.

Закрывать кран на плите.

Позвонить по телефону «04».

Ни в коем случае не включать свет и не зажигать спичку.

Выключай в квартире газ -

За газом нужен глаз да глаз.

Запах чувствуя в квартире,

Позвоните «04».

Если ты живешь в многоквартирном доме, тебя ждет еще одна опасность. Это балкон. Очень опасно выходить одному на балкон. Но если ты вышел, никогда не играй там в подвижные игры, не прыгай, не перегибайся через перила балкона. Если внизу что-то интересное, лучше спуститься вниз по лестнице.

Человек - не птица, Удобнее по лестнице спуститься.

Без парашюта с высоты Прыгают только коты.

Запомните, дети, правила эти и смело оставайтесь дома одни, с вами и не случится никакой беды.

Словесная игра «Скажи и покажи».

Как живёшь? Вот так! Как плывёшь? Вот так! Как идёшь? Вот так! Вдаль глядишь?

Вот так! Машешь вслед? Вот так! Как шалишь? Вот так!

Воспитатель: Молодцы, ребята, с вами ничего не случится, если вы будете слушать маму и папу. Ребята, очень важно знать, что делать в опасных ситуациях, и я надеюсь, если вдруг случится какая то опасная ситуация, что вы не растеряетесь сами, успокоите и поможете другим. Знания, которые вы получили сегодня помогут вам в этом.

А для родителей розданы памятки:

ПАМЯТКА ДЛЯ РОДИТЕЛЕЙ: «БЕЗОПАСНОСТЬ В ДОМЕ»

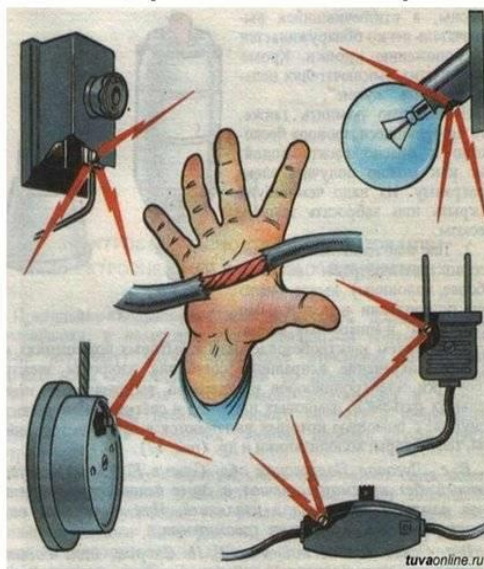
Приложение №1



Приложение №2



Можно ли трогать электроприбор ,
изолированные провода, вилки, розетки мокрым
руками?



**Пилюли и таблетки
Нельзя тайком
глотать!
Об этом наши детки
Обязаны узнать.**

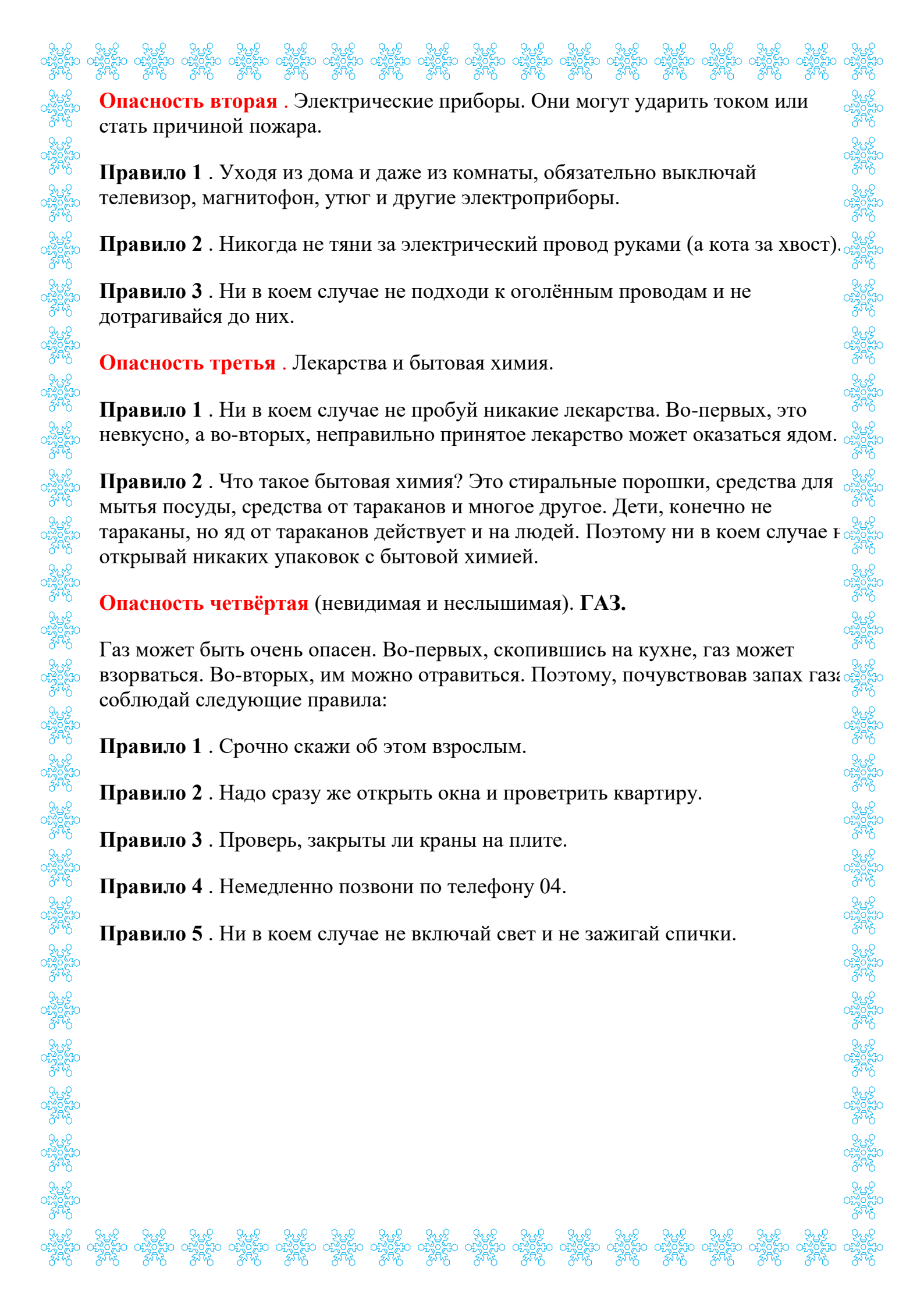


**Ты, малыш,
запомнить должен:
Будь с розеткой
осторожен!
С ней не должен ты
играть,
Шпильку, гвоздь туда
совать -
Дело кончится бедой:
Ток в розетке очень
злой!!!**

**ПАМЯТКА ДЛЯ РОДИТЕЛЕЙ
БЕЗОПАСНОСТЬ В ДОМЕ**

Опасность первая . Острые, колющие и режущие предметы.

Правило 1 . Все острые, колющие и режущие предметы обязательно надо класть на свои места. Порядок в доме не только для красоты, но и для безопасности.



Опасность вторая . Электрические приборы. Они могут ударить током или стать причиной пожара.

Правило 1 . Уходя из дома и даже из комнаты, обязательно выключай телевизор, магнитофон, утюг и другие электроприборы.

Правило 2 . Никогда не тяни за электрический провод руками (а коты за хвост).

Правило 3 . Ни в коем случае не подходи к оголённым проводам и не дотрагивайся до них.

Опасность третья . Лекарства и бытовая химия.

Правило 1 . Ни в коем случае не пробуй никакие лекарства. Во-первых, это невкусно, а во-вторых, неправильно принятое лекарство может оказаться ядом.

Правило 2 . Что такое бытовая химия? Это стиральные порошки, средства для мытья посуды, средства от тараканов и многое другое. Дети, конечно не тараканы, но яд от тараканов действует и на людей. Поэтому ни в коем случае не открывай никаких упаковок с бытовой химией.

Опасность четвёртая (невидимая и неслышимая). ГАЗ.

Газ может быть очень опасен. Во-первых, скопившись на кухне, газ может взорваться. Во-вторых, им можно отравиться. Поэтому, почувствовав запах газа: соблюдай следующие правила:

Правило 1 . Срочно скажи об этом взрослым.

Правило 2 . Надо сразу же открыть окна и проветрить квартиру.

Правило 3 . Проверь, закрыты ли краны на плите.

Правило 4 . Немедленно позвони по телефону 04.

Правило 5 . Ни в коем случае не включай свет и не зажигай спички.